



ISTITUTO SUPERIORE
LUDOVICO GEYMONAT
TRADATE

RIPRESA DELLE LEZIONI dal 14 settembre

*Vademecum Studenti per una ripresa in
presenza e in sicurezza*

Introduzione

Dal 14 settembre riprendono le lezioni in presenza: durante tutta l'estate le scuole italiane hanno lavorato per individuare le procedure necessarie a garantire un rientro sicuro.

In questa presentazione trovi le indicazioni pratiche per recarti e muoverti a scuola in conformità con le norme di sicurezza anti – Covid.

Leggi con attenzione e osserva quanto indicato in queste pagine, per tutelare la salute tua, dei tuoi compagni e dei tuoi insegnanti.

MISURE DI IGIENE E PREVENZIONE

Precondizioni per l'accesso all'istituto

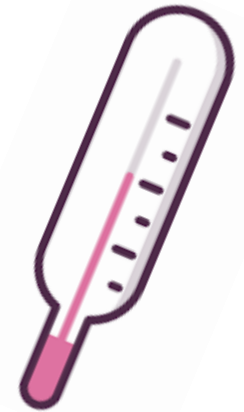
La precondizione per la presenza a scuola di studenti e di tutto il personale è :

- l'assenza di sintomatologia respiratoria o di temperatura corporea superiore a 37.5°C anche nei tre giorni precedenti;
- non essere stati in quarantena o isolamento domiciliare negli ultimi 14 giorni;
- Non essere stati a contatto con persone positive, per quanto di propria conoscenza, negli ultimi 14 giorni

MISURE DI IGIENE E PREVENZIONE

Rilevamento temperatura corporea

- All'ingresso della scuola NON ti sarà misurata la temperatura corporea.
- Se hai sintomi respiratori o altri sintomi simil-influenzali, o temperatura corporea superiore a 37.5°C devi restare a casa.
- Si rimanda alla responsabilità individuale rispetto allo stato di salute proprio o dei minori affidati alla responsabilità genitoriale



USA LA MASCHERINA

- Porta sempre con te una mascherina (preferibilmente di tipo chirurgico, sono ammesse anche quelle di comunità purché pulite e disinfettate), e indossala almeno da quando oltrepassi l'ingresso del plesso scolastico (*la sbarra...*)
- Entra in istituto con la mascherina, utilizzando l'ingresso specificato nelle prossime slide
- Potrai togliere la mascherina una volta che sarai in aula seduto al tuo posto, a distanza di sicurezza dai tuoi compagni e dall'insegnante
- Ricorda il criterio base che la mascherina è **comunque sempre obbligatoria quando non si è sicuri di poter stare ad almeno un metro di distanza dalle altre persone.**



IGIENE DELLE MANI

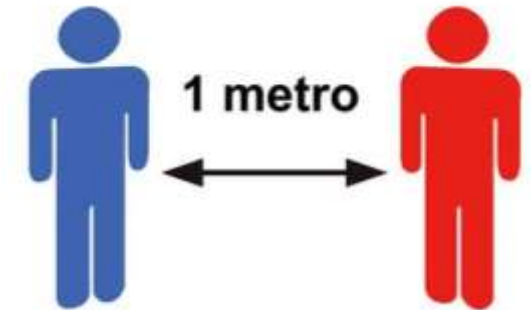
- Per garantire l'igiene delle mani abbiamo installato **distributori di gel igienizzante** all'ingresso di tutti i locali (aule, laboratori...) utilizzati per le attività con gli studenti.
- **Igienizza con cura le mani** prima di entrare in aula.
Lo stesso faranno anche i tuoi insegnanti



DISTANZIAMENTO

- Il distanziamento interpersonale di almeno 1 metro è una delle misure più efficaci per contrastare la diffusione del virus.

Quando tale distanziamento non possa essere garantito con sicurezza, è obbligatorio l'uso della mascherina.




- La disposizione dei banchi e degli arredi scolastici è stata rivista, al fine di garantire il distanziamento interpersonale statico di almeno 1 metro; nella zona della cattedra si prevede tra docente e gli studenti uno spazio idoneo di almeno 2 metri.
- Lungo i corridoi, per l'accesso ai laboratori e alla palestra, sono previsti percorsi che garantiscano il distanziamento tra le persone, limitando gli assembramenti.

TROVA L'INGRESSO GIUSTO

- Per evitare assembramenti, **l'ingresso in Istituto avviene attraverso porte diverse**, in base all'aula o laboratorio cui sei diretto.
- Verifica sull'orario scolastico l'aula o le aule in cui si svolgeranno le tue lezioni. **Quando arrivi a scuola, dirigiti verso l'ingresso giusto**, in relazione all'aula in cui si svolge la prima lezione della tua giornata
- Trovi la corrispondenza tra aule e ingressi da utilizzare nelle piantine in allegato, e in modo sintetico nella tabella alla fine di questa presentazione. Inoltre **ad ogni ingresso è affisso un cartello colorato** con l'indicazione delle aule raggiungibili da quel punto.
- Eventuali **entrate in ritardo** saranno però effettuate esclusivamente **passando per l'ingresso principale** davanti al centralino (ogni altro ingresso verrà chiuso)

RAGGIUNGI LA TUA AULA

- All'ingresso evita assembramenti, mantieni la distanza di sicurezza di 1 metro dagli altri studenti presenti, entrando uno per volta.
- **I percorsi da ciascun ingresso verso le diverse aule e tra un'aula e l'altra sono stati studiati e ottimizzati:** segui i bolli colorati e consulta le piantine che trovi in allegato, e che saranno anche disponibili su ogni piano dell'Istituto.
- Durante il tragitto lungo i corridoi e le scale ricordati di indossare la mascherina, procedere in fila indiana, mantenere la destra sia in salita che in discesa, e tenere nella fila una distanza interpersonale di circa 1 metro.



OCCUPA IL TUO BANCO

- Prima di entrare in aula, ricordati di usare il gel igienizzante posto all'ingresso
- Nelle aule i banchi sono stati disposti secondo le norme di sicurezza, in modo da mantenere le distanze previste tra gli studenti, e tra gli studenti e l'insegnante: **non spostarli dalle loro posizioni** che sono segnate a terra con dei marcatori ben visibili.
- Una volta occupato il banco **puoi togliere la mascherina**. Ricordati però di non spostarti dalla tua postazione, per qualsiasi motivo, senza il consenso dell'insegnante.
- Se devi alzarti dal tuo banco per qualsiasi motivo ricordati di rimettere la mascherina.

SEGUI LE LEZIONI

- Gli zaini saranno tenuti **appesi alla spalliera di ciascuna sedia**, così come gli indumenti.
- Se il docente ti chiama alla lavagna durante la lezione ricordati di indossare la mascherina.
- L'insegnante può effettuare la lezione senza indossare la mascherina quando rimane alla distanza di **almeno 2 metri dagli allievi della prima fila**. Deve invece indossarla quando si muove all'interno dell'aula.
- Durante le ore di lezione non è consentito uscire se non per estrema necessità ed urgenza. In ogni caso il docente autorizzerà l'uscita degli studenti al massimo uno per volta.



RAGGIUNGERE I LABORATORI O LA PALESTRA

- Anche gli spostamenti verso altri ambienti, come i laboratori o la palestra, avvengono lungo percorsi regolamentati, che trovi nelle piantine in allegato.
- Salvo diverse indicazioni da parte dell'insegnante, **lascia zaini e cappotti in aula** e porta in laboratorio solo quanto necessario per le attività da svolgere. Qualche minuto prima del termine delle ore destinate al laboratorio, farete ritorno in aula accompagnati dal docente il servizio



INTERVALLO

- Ci sarà **un unico intervallo** durante la mattinata, che sarà svolto **alcuni giorni in aula, e in altri giorni nel corridoio** ad essa antistante, secondo una prefissata turnazione che sarà comunicata ed affissa in ogni aula.
- Quando le condizioni meteo lo permettano, invece che in corridoio **sarà possibile uscire all'esterno**. Ad ogni aula è associato un determinato spazio esterno, ove gli studenti potranno svolgere l'intervallo
- Se l'ora di lezione precedente all'intervallo si svolge in laboratorio, **la classe svolge in ogni caso l'intervallo all'esterno dello stesso** in quanto non è consentito consumare cibi e bevande all'interno dei laboratori.
- Quando l'intervallo viene svolto in aula, gli studenti **rimangono seduti ai loro posti**, sotto la vigilanza del docente.
- L'intervallo nei corridoi e all'esterno **deve svolgersi con ordine e senza creare assembramenti**: qualora ciò non si rivelasse possibile, l'istituto sarà costretto a sospendere le uscite dall'aula.

USO DEL BAR / MENSA

- Durante gli intervalli gli studenti usufruiscono dei servizi del bar **esclusivamente in modalità “asporto”**: non sarà quindi possibile agli studenti accedere individualmente ai locali della mensa.
- **Entro la prima ora di lezione del mattino** dovrà pervenire al bar la lista delle ordinazioni per l'intervallo per tutta la classe, redatta su appositi moduli che saranno disponibili in ogni aula.
- Prima dell'intervallo **un rappresentante di classe si recherà presso il banco del bar** per ritirare quanto ordinato, versando l'importo dovuto.
- La consumazione avverrà negli spazi assegnati alla classe per lo svolgimento dell'intervallo stesso (in aula, nel corridoio o nello spazio esterno quando possibile)

USO DEL BAR / MENSA

- Gli studenti del Geymonat accedono al bar, per portare / ritirare le ordinazioni solo **previa esibizione del badge di riconoscimento**.
- Le classi che abbiano necessità di effettuare la **pausa pranzo a scuola**, prenotano le consumazioni entro le ore 11.00.
- E' consentito agli studenti effettuare la pausa pranzo all'interno del bar, mantenendo il distanziamento e fino al raggiungimento della massima capienza prevista.
Oltre tale limite di capienza il pasto dovrà essere consumato all'esterno del bar.



USO DELLA PALESTRA

- La classe **attende l'arrivo del docente di scienze motorie nella propria aula.** Gli studenti portano in palestra **solo il materiale necessario** per la lezione
- Negli spogliatoi gli studenti **utilizzano esclusivamente le postazioni indicate.** I propri indumenti non devono venire mai a contatto con quelli altrui, durante la fase di cambio abbigliamento la mascherina deve comunque essere indossata e potrà essere tolta solamente nel momento in cui si accederà all'ambiente palestra.
- Le mascherine **vanno riposte nel proprio zaino** e non vanno per nessun motivo lasciate in giro



USO DELLA PALESTRA

- Per l'accesso alla palestra è obbligatorio **portare calzature idonee**, ad uso esclusivo della palestra, ed essere muniti di **telo/asciugamani** da utilizzare nelle esercitazioni sui tappetini
- Durante tutta l'attività in palestra e nei luoghi esterni è obbligatorio mantenere una distanza di 2 metri dai compagni, seguendo le indicazioni del docente
- Prima di lasciare la palestra, è obbligatorio lavare le mani o sanificarle, e rimuovere tracce di sudore almeno dal volto
- Al termine della lezione, prima del suono della campanella, la classe ritornerà nella propria aula accompagnata dal docente



AL TERMINE DELLE LEZIONI

- Alla fine della giornata, **raggiungi l'uscita associata all'aula in cui ti trovi:** la corrispondenza è la stessa usata per l'ingresso, che trovi in allegato e nella tabella in fondo alla presentazione.
- Almeno nella prima fase di rodaggio delle nuove regole, gli studenti saranno accompagnati alle uscite dai docenti dell'ultima ora.
- Per evitare assembramenti le aule vengono liberate una alla volta in sequenza, per ciascuna ala/corridoio seguendo l'ordine numerico delle aule (es: 310 - 311 -312)



SE QUALCUNO HA SINTOMI ?

- Qualora uno studente dovesse presentare sintomi riconducibili ad una infezione da Covid-19, sarà gestito secondo le procedure previste per legge. In particolare:
 - Sarà accompagnato dal personale della scuola, munito di mascherina, in un locale apposito
 - Sarà immediatamente avvisata la famiglia che verrà a prelevarlo per accompagnarlo a casa.
 - Sarà informato il medico curante che deciderà i provvedimenti del caso



COLLOQUI CON LE FAMIGLIE

- I colloqui con le famiglie **avvengono con modalità “a distanza”**, secondo i periodi individuati nel Piano delle Attività.
- I docenti **pubblicano gli orari e le giornate di ricevimento attraverso il portale Argo** ed effettuano i colloqui con i genitori previa prenotazione in videoconferenza attraverso la piattaforma Google Meet



TABELLA INGRESSI / USCITE

Ingresso / Uscita	Aule associate
1 (di fianco all'Aula Magna)	101 - 102
2 (ingresso principale piano segreteria)	316 – 317 – 318
3 (di fianco al deposito motorini)	203 - 214 – 215 – 216 - Audiovisivi
4 (di fianco ingresso mensa)	401 – 413 – 414 Laboratori di Informatica e Sistemi
5 (pianerottolo lato Istituto «Montale»)	409A - 409B Lab FISICA – CHIMICA – AUTOMAZIONE
6 (Ingresso laterale lato ex liceo)	208 – 209 – 210 – 211 – 212 - 310 – 311 – 312 Lab BIO – TELE – ELETTRONICA – T.P.
7 (Ingresso principale ex-liceo)	L201 – L210 – L211 – L213 – L301 – L302
8 (Ingresso seminterrato ex liceo)	L102 – L103
9 (Ingresso posteriore ex-liceo)	L208 – L207

